

お家で「ものづくり」 参加者大募集!

- 伝統文化と最新技術を組み合わせたものづくり -



【内容】 つりどうろう ペーパークラフトで釣燈籠の間接照明をつくろう!

【日時】 2021年2月27日(土) 14:00~17:00

【対象者】 小学生以上(小学生は保護者の方も一緒に) ※先着20名


【場所】 オンライン開催(無料通話ツールを使用)

※カメラ付のPCやスマートフォン等で参加してください

【参加費】 2000円(材料費・送料込み)

動画公開中!

QRコードを読み込んでください



お申込み方法:

裏面をご覧ください


伝統文化をつかって学ぼう -ペーパークラフト-

お申込み方法：奈良教育大学の専用お申込みフォーム（下記URL）より
お申込みください（下記QRコードからもアクセス可能です）

https://jisedai.nara-edu.ac.jp/open/netcommons/htdocs/?page_id=369


【当日までの流れ】

- ①申し込みフォームよりお申込みいただきます（2月7日まで）
- ②講習料の振込口座をご案内します（メール）
- ③お振込み確認後、当日使う材料をお送りします
- ④当日の参加方法の詳細をお知らせします（メール）
- ⑤紙を切るためのハサミを当日までに、ご準備ください



【お届けする材料や道具】 ※下記の写真の物から変更することがあります

- ・紙、LED回路、3Dプリンタで作成した部品、参加者のお名前チャーム
- ・その他（ペーパークラフトに適した接着剤、電池など）



【当日の流れ】

- ①メールのご案内にしたがって、オンライン通話に参加してください
- ②伝統文化材（釣燈籠）と最新技術（3Dプリンタ）の紹介
- ③ペーパークラフトの説明
- ④作業進度を確認しながら、講師と同時進行でつくります

【講師】専任講師 世良啓太，学生 馬場栄徳

【お問い合わせ】 serakt@cc.nara-edu.ac.jp

【メッセージ】

お家で「ものづくり」に参加してSTAY HOMEを楽しみましょう！

